



**NUEVO Jimny 5 PUERTAS**

# Avanzá con libertad y encontrá tu naturaleza más salvaje.

¡Estás a una decisión de empezar una nueva aventura! Cargá lo que quieras llevarte y salí a recorrer los caminos que todavía no conocés: Jimny tiene lo que se necesita para manejar en los terrenos más desafiantes. Es tu socio de confianza para ir a donde quieras. Cuando te encuentres en un lugar en el que veas que no hay un camino por recorrer, no tenés porqué dar marcha atrás. Ahora podés hacer tu propio camino.





NUEVO **Jimny** 5 PUERTAS

# COMO JIMNY, NO HAY.

Ahora, elegir un verdadero 4x4 es más fácil que nunca.

**Jimny** es el único que ofrece un perfecto equilibrio entre robustez todoterreno, ligereza, agilidad y una maniobrabilidad impresionante.

Además, el nuevo modelo de 5 puertas tiene capacidad de carga ampliada y asientos muy cómodos para que vos y tus acompañantes disfruten de la aventura.

# SOLO EVOLUCIONA EL QUE MEJOR SE ADAPTA

Cuando sea, Jimny siempre está preparado para la acción. La funcionalidad es una de las características que lo distingue del resto. Como Jimny no hay. Cada elemento del diseño de su cuerpo ha evolucionado para lograr el objetivo de la perfección funcional. Está diseñado para ayudarte a hacer lo que necesites hacer. ¡Ponelo a prueba!





## Rejilla frontal icónica de 5 ranuras y luces redondas

La herencia todoterreno de Jimny es evidente en sus icónicas luces redondas y su exclusiva parrilla delantera de 5 ranuras con detalles cromados.

## Diseño optimizado del paragolpes

Los paragolpes delanteros y traseros moldeados, hechos de material altamente resistente a los desgastes, cuentan con un diseño optimizado que proporciona un amplio espacio libre de aproximación o ángulo de ataque, y ángulo de salida para conducir en terrenos inexplorados.

## Luces LED de última generación

La versión GLX cuenta con luces de proyector LED de última tecnología que garantizan una iluminación brillante, incluso cuando se conduce en barro, tierra o nieve.

## Capó plano

La forma plana y recta del capó aumenta la capacidad visual de lo que transcurre en un terreno irregular, porque el ancho total del vehículo siempre está a la vista.

## Pilares “A”

Los pilares “A” rediseñados aumentan su campo de visión y reducen los puntos ciegos, mientras que el parabrisas mínimamente inclinado ayuda a eliminar el resplandor del sol.



Versión GLX

## Llantas de aleación

Las llantas de aleación de 15 pulgadas con un acabado metálico gris oscuro complementan el estilo resistente de Jimny. Y las molduras acampanadas de los piñones y los protectores contra salpicaduras laterales ayudan a proteger la carrocería del barro y las piedras.



## ¡UN MUNDO A EXPLORAR EN TUS MANOS!

La cabina y el tablero de instrumentos de diseño ergonómico de Jimny proporcionan un fácil acceso a los controles esenciales y a la información del vehículo cuando navegás en cualquier terreno.



Pantalla multimedia de 9 pulgadas (versión GLX)

## Sistema Multimedia de Audio e Información

El sistema multimedia tiene un panel táctil personalizable que te permite ver información del vehículo y video en directo desde la cámara de visión trasera. También es compatible con Bluetooth para llamadas manos libres y reproducción de música, y conectividad Wi-Fi y USB para el panel táctil y el acceso activado por voz al smartphone con apps de navegación y mensajes.

\* Paquete opcional con pantalla de 9" y cámara de visión trasera (versión GLX) o pantalla de 7" (versión GL).



## Controles integrados en el volante

El control de crucero y los interruptores de control de audio están integrados en el volante, y en los modelos equipados con un sistema de audio de pantalla, hay interruptores adicionales para llamadas manos libres.

## Puerto USB y accesorios

Se incluye un enchufe accesorio de 12V y también se proporciona un conector USB en los vehículos equipados con el sistema de audio de pantalla opcional. Además, se integra un cargador inalámbrico.



## Caja de consola frontal

Los interruptores, convenientemente colocados en la caja de la consola delantera, permiten al conductor controlar las ventanas eléctricas del asiento trasero.







NUEVO  
**JIMNY**  
5 PUERTAS

# PRÁCTICO EN TODAS LAS DIMENSIONES

Con su diseño de cabina muy práctico y sus cómodos asientos, Jimny te proporciona el espacio que vos y tus pasajeros necesitan para disfrutar de cada aventura en la ruta.



## Asientos más cómodos

Los asientos traseros tienen una amortiguación gruesa como los asientos delanteros, y un diseño optimizado para garantizar que todos los que están a bordo disfruten explorando con comodidad.



## Apertura de la puerta trasera ancha y alta

La gran apertura de la puerta trasera hace que sea fácil guardar el equipo en la espaciosa área de equipaje y la baja altura del borde inferior de la puerta reduce la tensión al cargar y descargar artículos pesados.



## Área de equipaje práctica y versátil

El amplio espacio de equipaje que ofrece el Jimny de 5 puertas se puede ampliar aún más, doblando los respaldos de los asientos traseros, lo que te permite llevar elementos de gran tamaño y suministros adicionales para aventuras prolongadas.



## Lámpara de montaje lateral y enchufe para accesorios

La lámpara de la zona de equipaje montada lateralmente proporciona iluminación donde más se necesita, y un práctico enchufe proporciona energía de 12V para tus accesorios de campamento.

# PRONTO PARA LO QUE QUIERAS

No es fácil salir de tu zona de confort y conocer lo más profundo de la naturaleza. Pero Jimny, te da tranquilidad. Prepará bien tu kit para la aventura, porque puede ser fundamental. Nunca se sabe qué clima y con qué condiciones de ruta te encontrarás manejando un Jimny. Recorré todo tipo de superficies, desde terrenos bajos y pantanosos hasta los puntos más altos y rocosos que encuentres en el paisaje. Jimny está preparado para ayudarte a superar lo que tengas por delante.



# NO HAY CAMINO IMPOSIBLE

En las calles empedradas de las sierras, en los pasajes internos del campo y también en los caminos más áridos, Jimny tiene el poder, la estabilidad de manejo y la capacidad de retención de superficies que necesitás para soportar el terreno más desafiante y exigente.



## Motor

El Jimny de 5 puertas cuenta con nuestro probado motor de 1,5 litros, especialmente configurado para una conducción fuera de carretera sin perder la eficiencia de ser un Suzuki.



## Transmisión

Tanto la transmisión automática de 4 velocidades como la transmisión manual de 5 velocidades optimizan el mejor equilibrio entre rendimiento y eficiencia, con cambios de marcha suaves y precisos.



## Chasis integrado de alta rigidez

Diseñado específicamente para satisfacer las demandas de la conducción fuera de la carretera en terrenos difíciles. Proporcionando una base sólida, también contribuye a la estabilidad de manejo y a la durabilidad a largo plazo.



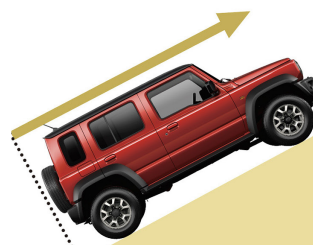
## Diseñado para desafiar los peores caminos

Con una amplia distancia al suelo, y ángulos de ataque y salida pronunciados, el diseño de la carrocería y el chasis de Jimny reduce la posibilidad de daños en su parte inferior y paracolpes al atravesar un terreno extremadamente desigual.




## Asistente de Arranque en Pendientes (HHC)

Esta función permite arrancar más fácilmente evitando que el vehículo ruede hacia atrás por hasta dos segundos, cuando el conductor mueve su pie del pedal del freno al pedal del acelerador.



## Control de Descenso en Pendientes (HDC)

En descensos complicados, el sistema está diseñado para aplicar automáticamente los frenos y mantener una velocidad fija para que puedas concentrarte en la dirección sin utilizar el pedal del freno.



# SEGURIDAD

## 6 Airbags

Jimny está equipado con 6 airbags, incluyendo bolsas de aire delanteras y laterales para el conductor y el pasajero delantero, y bolsas de aire de cortina lateral para los ocupantes de los asientos delanteros y traseros.



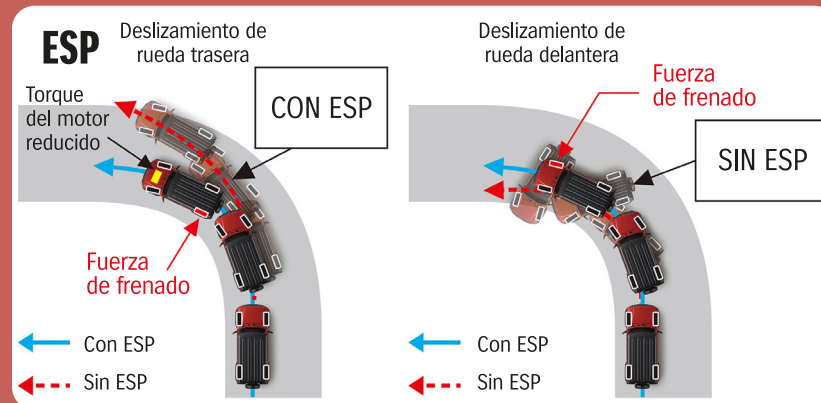
## Sensores de estacionamiento traseros

Los sensores ultrasónicos en el paragolpes trasero detectan obstáculos al dar marcha atrás, y la advertencia audible emite un pitido con una frecuencia cada vez mayor a medida que se acerca.



## Control de Estabilidad del Vehículo (ESP)

En situaciones en las que gira el volante demasiado bruscamente y/o el camino está resbaladizo, el ESP puede detectar un deslizamiento de una rueda y le ayuda a mantener el control direccional automáticamente controlando el torque del motor y los frenos para suprimir el deslizamiento de las ruedas.



## Protección física de los peatones

Para mayor tranquilidad, el paragolpes delantero, los guardabarros, el capó y otros componentes delanteros de Jimny están diseñados para absorber el impacto y ayudar a mitigar las lesiones en la cabeza y las piernas de los peatones en caso de colisión.



# COLORES

**ROJO OSCURO**

TECHO NEGRO



**MARFIL**

TECHO NEGRO



**AMARILLO**

TECHO NEGRO



**AZUL OSCURO**



**VERDE JUNGLA**



**BLANCO**



**GRIS PLATA**



**GRIS GRAFITO**



**NEGRO**



**NUEVO JIMNY 5 PUERTAS**

# Eficiencia Energética

 <b>Rendimiento de combustible</b> Norma UNIT 1130	<b>Vehículo de combustión interna</b>
	Marca: Suzuki Modelo: Jimny 5P GL Combustible: gasolina Cilindrada: 1462 cm <sup>3</sup> Transmisión: manual Potencia: 101 HP Norma de emisión: Euro 5
<b>Ciudad</b> 13,3 km/l	<b>Emisiones de CO<sub>2</sub> 150 g/km</b>
	<b>Mixto 15,6 km/l</b>
	<b>Carretera 17,5 km/l</b>

El rendimiento obtenido por el usuario depende de las condiciones reales de uso del vehículo, como lo son el clima, el tránsito, el combustible, el mantenimiento del vehículo y los hábitos del conductor, entre otras.

El rendimiento obtenido por el usuario puede no corresponderse con los valores de referencia indicados en esta etiqueta, los cuales son resultados de realizar métodos de ensayo normalizados en laboratorios en condiciones controladas.

Por recomendaciones e instrucciones de uso, consulte el Manual del Propietario.



# Eficiencia Energética

 <b>Rendimiento de combustible</b> Norma UNIT 1130	<b>Vehículo de combustión interna</b>
	Marca: Suzuki Modelo: Jimny 5P GLX Automatico Combustible: gasolina Cilindrada: 1462 cm <sup>3</sup> Transmisión: automática Potencia: 101 HP Norma de emisión: Euro 5
<b>Ciudad</b> 12,6 km/l	<b>Emisiones de CO<sub>2</sub> 161 g/km</b>
	<b>Mixto 15,0 km/l</b>
	<b>Carretera 16,4 km/l</b>

El rendimiento obtenido por el usuario depende de las condiciones reales de uso del vehículo, como lo son el clima, el tránsito, el combustible, el mantenimiento del vehículo y los hábitos del conductor, entre otras.

El rendimiento obtenido por el usuario puede no corresponderse con los valores de referencia indicados en esta etiqueta, los cuales son resultados de realizar métodos de ensayo normalizados en laboratorios en condiciones controladas.

Por recomendaciones e instrucciones de uso, consulte el Manual del Propietario.





# ESPECIFICACIONES

NUEVO **JIMNY** 5 PUERTAS

- MOTOR**
- 1.5 L, 4 cilindros, 16 Válvulas VVT
  - Potencia: 102 CV / 6.000 rpm
  - Torque: 130 Nm / 4.400 rpm
  - Transmisión: Manual de 5 velocidades o Automática de 4 velocidades
  - Tracción: 4x2 y 4x4 con alta y baja

- DIMENSIONES**
- 3.985 mm\* x 1.645 mm x 1.720 mm (la x an x al)
  - Neumáticos: 195/80 R15 con llantas de acero, incluyendo auxiliar
  - Capacidad del baúl: 211 L Normal – 332 L Asientos Rebatidos – 1.113 L Máxima

\* Largo incluye rueda auxiliar trasera y su cobertor

## SEGURIDAD GL

- 2 airbags
- 4 cinturones de seguridad de 3 puntas, delanteros con pre-tensionadores y limitadores de fuerza
- Ganchos ISOFIX para sillas de niños
- ESP (Control de Estabilidad)
- ABS (Sistema Antibloqueo de Frenos)
- BA (Asistente al Frenado)
- DRL (Luces de Circulación Diurna)
- HHC (Asistente de Arranque en Pendientes)
- HDC (Control de Descenso en Pendientes)

## SEGURIDAD GLX (agrega o modifica sobre GL)

- Airbags laterales y de cortina
- Luces delanteras tipo proyector LED con lavafaros
- Sensor de luz
- Cinturones traseros con limitadores de fuerza
- Aviso de cinturones traseros no abrochados

## EQUIPAMIENTO GL

- Aire acondicionado con filtro de polen
- Dirección asistida
- Espejos exteriores eléctricos
- Vidrios eléctricos delanteros
- Bloqueo central de puertas con control remoto
- Audio 7" con Radio / USB / Bluetooth / Android Auto & Apple CarPlay / 2 parlantes / Cámara trasera
- Asiento trasero rebatible 50:50
- Sensores de estacionamiento traseros
- Luces halógenas multi-reflector

## EQUIPAMIENTO GLX (agrega o modifica sobre GL)

- Audio 9" con Radio / USB / Bluetooth / Android Auto & Apple CarPlay / 2 parlantes / Cámara trasera
- Climatizador
- Espejos exteriores eléctricos, rebatibles y pintados de negro
- Llantas de aleación
- Volante forrado en cuero
- Control de cruce
- Nivelador de altura de luces

- Luces delanteras antiniebla
- Limpiaparabrisas con intermitente
- Limpia luneta
- Volante regulable en altura
- Cuentavueeltas
- Reloj digital
- Luces de cabina adelante y atrás
- Parasoles con espejos y portaticket
- 2 posavasos delanteros
- Toma 12V en consola y atrás

- Manijas exteriores color carrocería
- Pomo de palanca de cambios en negro piano
- Manijas interiores cromadas
- Botón de freno de mano cromado



**CENTRO** | Avda. Gral. Rondeau 1745 esq. Valparaíso | Tel: 2924 7700  
**AEROPUERTO** | Ruta 101 3838 y Av. de las Américas | Tel: 2682 6161  
**CAR ONE** | Camino de los Horneros, Ciudad de la Costa, Dpto. de Canelones | Tel: 2698 3005

SuzukiUruguay Suzuki\_Uruguay SuzukiUruguay

[suzuki.com.uy](http://suzuki.com.uy) / [info@suzuki.com.uy](mailto:info@suzuki.com.uy) / Red Nacional de Concesionarios



Nota: Las imágenes son meramente ilustrativas y las características del vehículo pueden variar sin previo aviso.